



AGRONEGÓCIOS

O Uruguai produz
alimentos para

30 milhões

Tem capacidade
para alimentar

50 milhões





AGRONEGÓCIOS

Por quê o Uruguai?



Alimentos confiáveis

Produção natural com criação ao ar livre, livre de hormônios e antibióticos e com um **sistema de rastreabilidade** por lei aplicado há mais de uma década a 100% do gado.



Acesso a um mercado ampliado

Sua localização estratégica e desenvolvimento logístico permitem o acesso a um **mercado de mais de 400 milhões de pessoas**.



Pesquisa e desenvolvimento

Espaço para o desenvolvimento de atividades de P&D e capacidade para o desenvolvimento de novos produtos em um país referente na produção de qualidade.



Adaptabilidade e resposta

Capacidade de adaptação e resposta às mudanças e às necessidades dos mercados mais exigentes.



AGRONEGÓCIOS


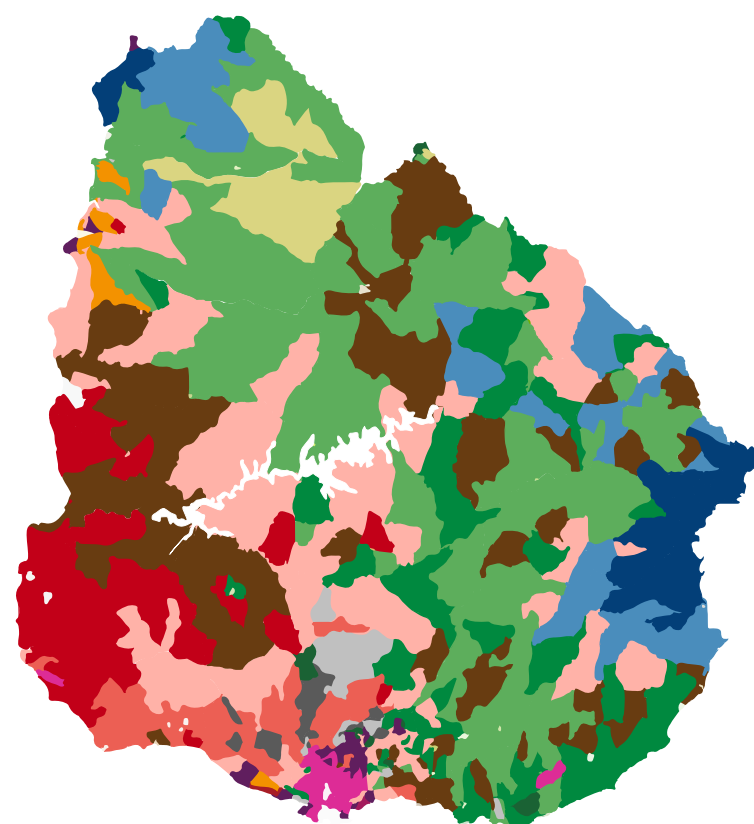
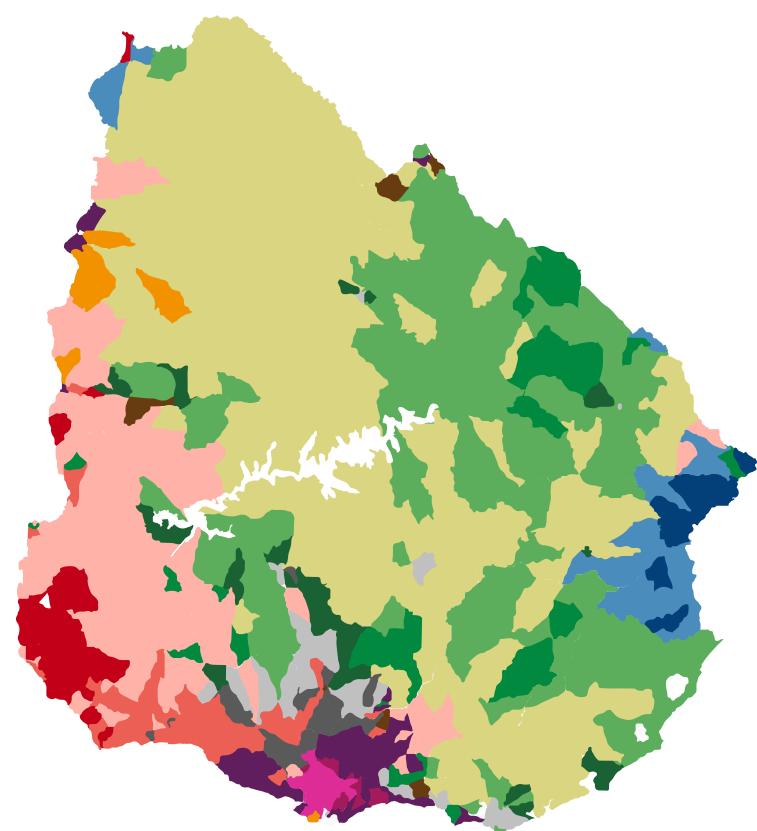
Setor dinâmico e destacado da economia

- 11% do PIB corresponde ao setor agropecuário
- Crescimento médio anual de 2% na última década
- 20% dos projetos promovidos pela COMAP
- Representa 80% das exportações de bens



País orientado ao gado 1990

País diversificado | 2,3 milhões de hectares melhorados 2011



diversificado
produtivo
sustentável

Gado 40%

- Gado ovino: **3%**
- Gado com 10% ou menos de melhoramento: **27%**
- Gado com mais de 10% de melhoramento: **9%**
- Gado para leite: **0%**

Arrozeiras 11%

- Arroz: **4%**
- Arroz-gado: **7%**

Leiteiras 2%

- Leiteira: **1%**
- Leiteira-gado: **1%**

Agrícolas 30%

- Agrícola: **8%**
- Agrícola para gado: **19%**
- Agrícola para leite: **3%**

Florestais 15%

- Florestais: **15%**

Com agricultura intensiva 2%

- Citrícola: **1%**
- Frutivícola: **1%**
- Hortifrutivícola: **0%**
- Hortícola: **0%**

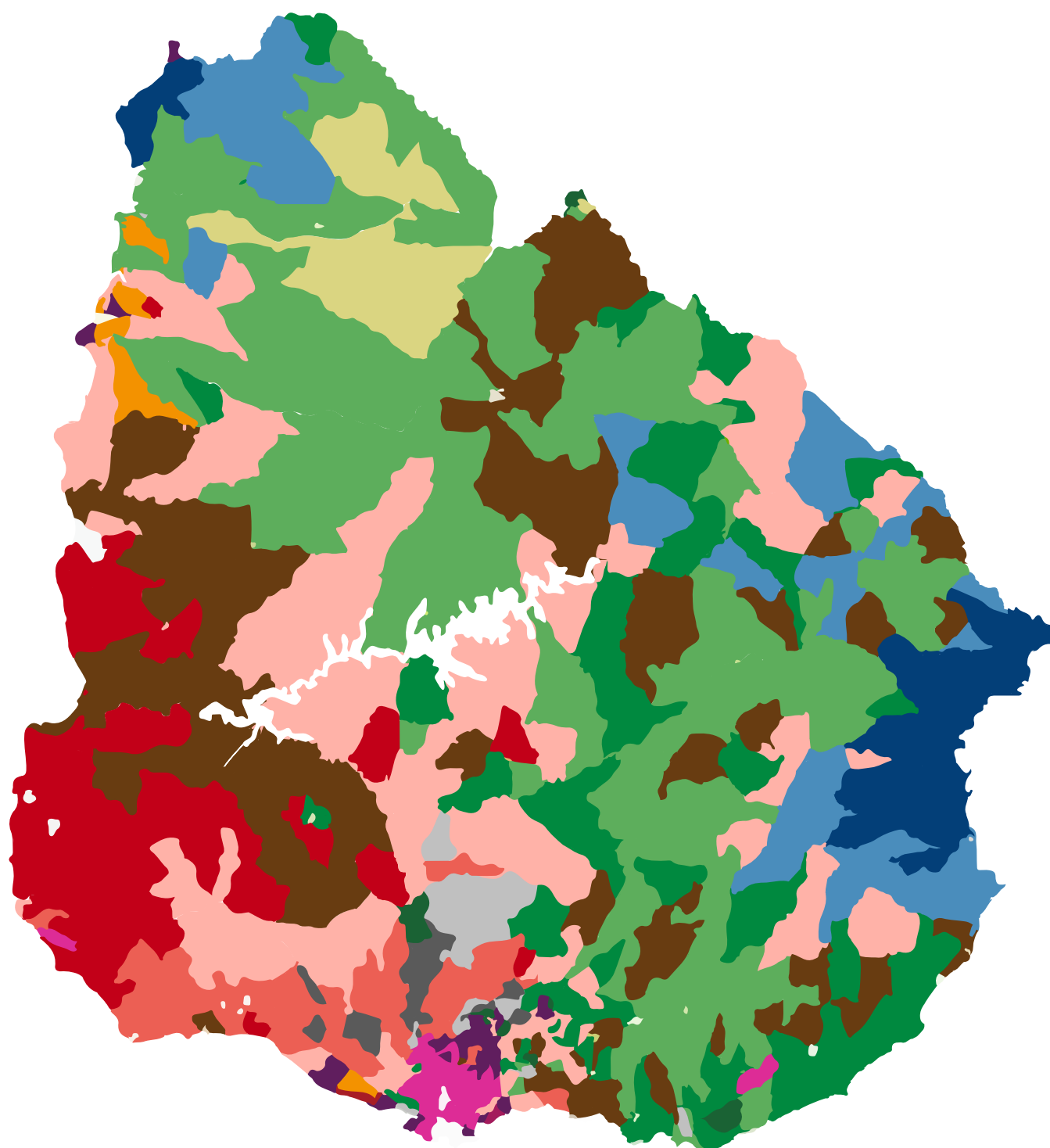


AGRONEGÓCIOS

Transformação agroindustrial

País diversificado

2011 - 2,3 milhões de hectares melhorados



Gado 40%

- Gado ovino: **3%**
- Gado com 10% ou menos de melhoramento: **27%**
- Gado com mais de 10% de melhoramento: **9%**
- Gado para leite: **0%**

Agrícolas 30%

- Agrícola: **8%**
- Agrícola para gado: **19%**
- Agrícola para leite: **3%**

Florestais 15%

- Florestais: **15%**

Arrozeiras 11%

- Arroz: **4%**
- Arroz-gado: **7%**

Leiteiras 2%

- Leiteira: **1%**
- Leiteira-gado: **1%**

Com agricultura intensiva 2%

- Citrícola: **1%**
- Frutivíticola: **1%**
- Hortifrutivíticola: **0%**
- Hortícola: **0%**



diversificado
produtivo
sustentável



AGRONEGÓCIOS

Empresas industriais que escolhem o Uruguai

América do Norte



América do Sul



Europa

Ásia




Oceania

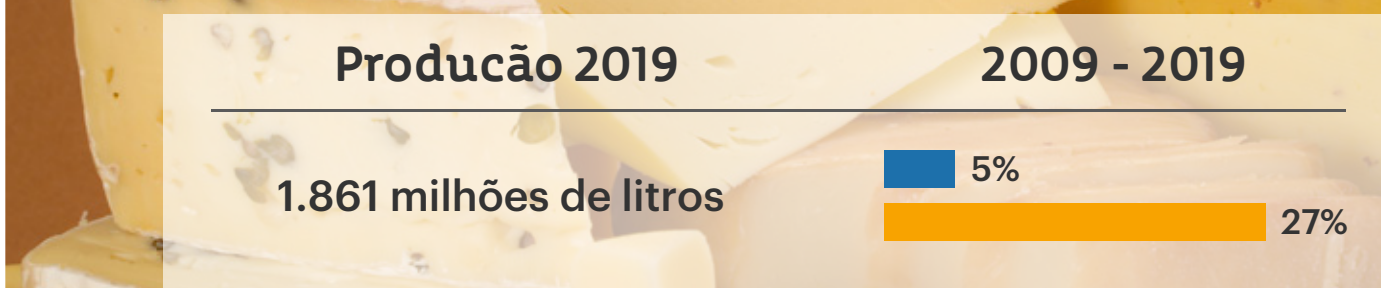




Arroz



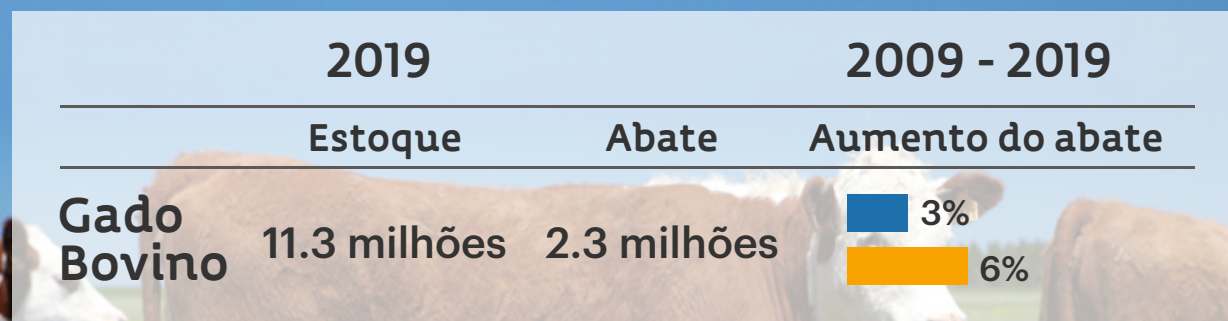
Laticínios



Soja



Produção de gado



aumento de produção / aumento de cabeças abatidas
aumento de produtividade



AGRONEGÓCIOS

Uruguai, fornecedor mundial

Exportação de bens

18%
Celulose

8%
Laticínios

18%
Outros agro

18%
Carne Bovina

6%
Soja

5%
Madeira

20%
Outros bens

4% Arroz

3% Subprodutos de carne





Diversificação de mercados

AMÉRICA DO NORTE

- Estados Unidos 7%
- México 4%
- Canadá 0,4%

11%

CARNE BOVINA
CELULOSE
MADEIRA E SUBPRODUTOS

EUROPA

24%

- Países Baixos 7%
- Itália 4%
- Turquia 3%

CELULOSE
CARNE BOVINA
GADO EM PÉ

ÁSIE E ORIENTE MÉDIO

32%

- China 26%
- Israel 1%
- Iraque 1%

CARNE BOVINA
CELULOSE
SOJA

AMÉRICA DO SUL

24%

- Brasil 12%
- Argentina 5%
- Paraguai 2%

LATICÍNIOS
MALTA
ARROZ

ÁFRICA

4%

- Argélia 2%
- África do Sul 1%
- Nigéria 0,2%

LATICÍNIOS
PEIXE E PRODUTOS DO MAR
ARROZ